

quick setup

1 Connect the keyboard

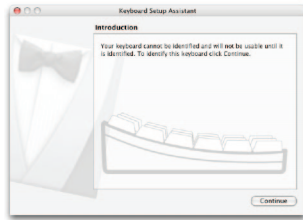
Plug the Tactile Pro into your computer.

2

For:
Mac OS X 10.3 Panther
Mac OS X 10.2 Jaguar
Mac OS 9

Setup is complete.
For more information,
please turn to page 3.

For **Mac OS X 10.4**
or later:



...please turn to page 4

For **Windows** drivers, please visit:

www.matias.ca/tactilepro/support/windows

For more information, please visit:

Technical support:

www.matias.ca/contact

Injury prevention and health:

www.matias.ca/health

Warranty:

www.matias.ca/tactilepro/warranty

Matias Corporation

221 Narinia Crescent
Newmarket, Ontario, L3X 2E1
Canada

Telephone: +1-905-265-8844

e-mail: help@matias.ca

www.matias.ca

Find that €£©™ symbol!

Easily find ™ € £ © and others, all printed right on the keys. Simply hold down Option for the bottom-right characters, Shift and Option for the top-right characters.



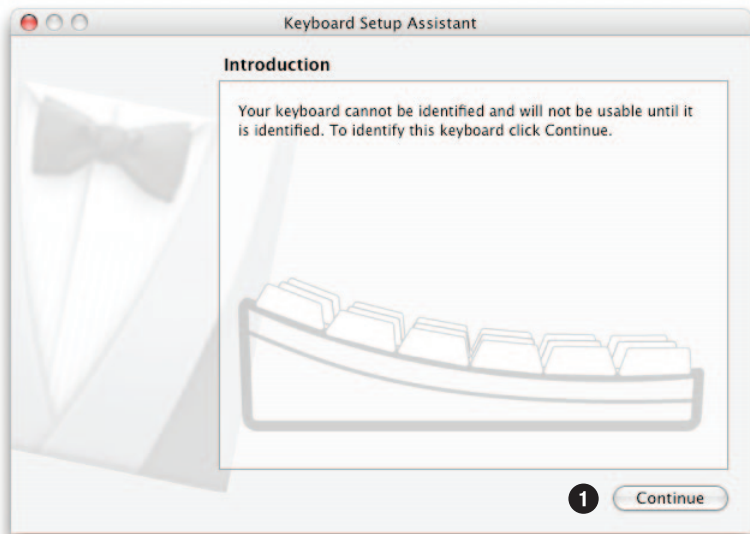
Using the Volume keys

Volume keys require Mac OS X 10.3 or higher.

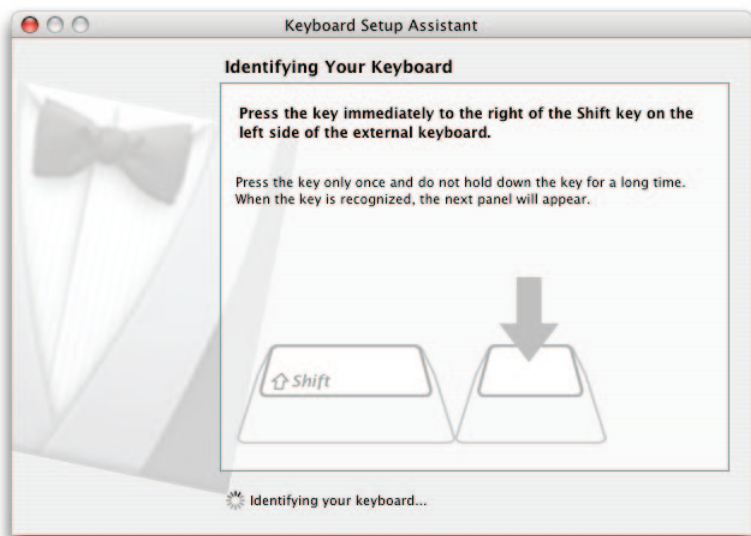
Setup Instructions – Mac OS X 10.4 or higher

When you plug a keyboard in for the first time, the Keyboard Setup Assistant window will appear.

- 1 Click **Continue**.

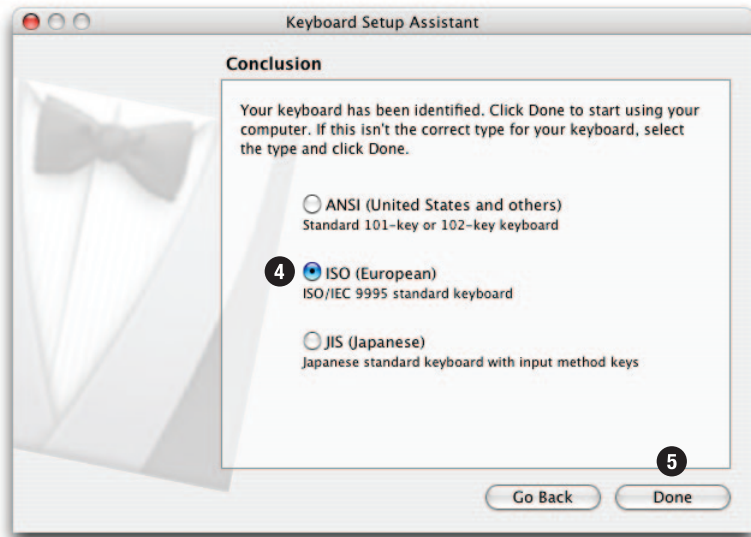


- 2 Read window instructions, and press key on keyboard as requested.
- 3 Another instruction may follow, requesting another key press. Press key as requested.



4 Click on **ISO**.

5 Click on **Done**.



6 Setup is complete.

TACTILE PRO KEYBOARD LIMITED WARRANTY

Matias Corporation (“Matias”) warrants to the original end user (“Customer”) that this product will be free from defects in workmanship and materials, under normal use, for 1 year from the date of original purchase from Matias or its authorized reseller. Matias’ sole obligation under this express warranty shall be (at Matias’ option and expense) to repair or replace the product or part with a comparable product or part. All products or parts that are replaced become the property of Matias.

LIMITATION OF LIABILITY

To the full extent allowed by law, Matias excludes for itself and its suppliers any liability (whether based in contract or in tort, including negligence) for incidental, consequential, indirect, special or punitive damages of any kind, or for loss of revenue or profits, loss of business, loss of information or data, or other financial loss arising out of or in connection with the sale, installation, maintenance, use, performance, failure, or interruption of this product, even if Matias or its authorized reseller has been advised of the possibility of such damages, and limits its liability to replacement, repair, or refund of the purchase price paid, at Matias’ option. This disclaimer of liability for damages will not be affected if any remedy provided herein shall fail of its essential purpose.

WARRANTY PROCEDURE

- 1** Please contact the Matias Help Desk by e-mail at help@matias.ca or by phone at **(905) 265-8844**, and give a detailed explanation of the problem.
- 2** We will first try to solve your problem by e-mail/phone.
- 3** If e-mail/phone support is not successful or if the item is defective, Matias will assign you an EMA number (Exchange Merchandise Authorization), and send instructions for returning the product for replacement.
- 4** For more information about our Return Policy, please visit our website at: www.matias.ca/returns

installation rapide

1 Connecter le clavier

Branchez le clavier Tactile Pro à votre ordinateur.

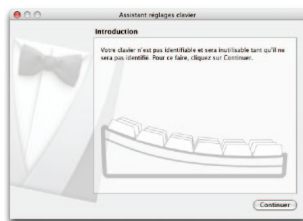
2

Pour:
Mac OS X 10.3 Panther
Mac OS X 10.2 Jaguar
Mac OS 9

**L'installation est
complète.**

Pour plus d'information,
s.v.p. voir page 3.

Pour **Mac OS X 10.4
ou supérieur:**



...s.v.p. voir page 4

Pour **Windows**, s.v.p. visitez:

www.matias.ca/tactilepro/support/windows

Pour plus d'information, s.v.p. visitez:

Assistance technique:

www.matias.ca/contact

Prévention des blessures et santé:

www.matias.ca/fr/health

Garantie:

www.matias.ca/tactilepro/fr/warranty

Matias Corporation

221 Narinia Crescent
Newmarket, Ontario, L3X 2E1
Canada

Telephone: +1-905-265-8844

courriel: help@matias.ca

www.matias.ca

Trouvez les symboles €£©™!

Vous trouverez facilement les symboles ™ € £ © et autres, imprimés directement sur les touches. Appuyez simplement sur la touche Option pour les caractères se trouvant en bas à droite et Shift-Option pour ceux en haut à droite.



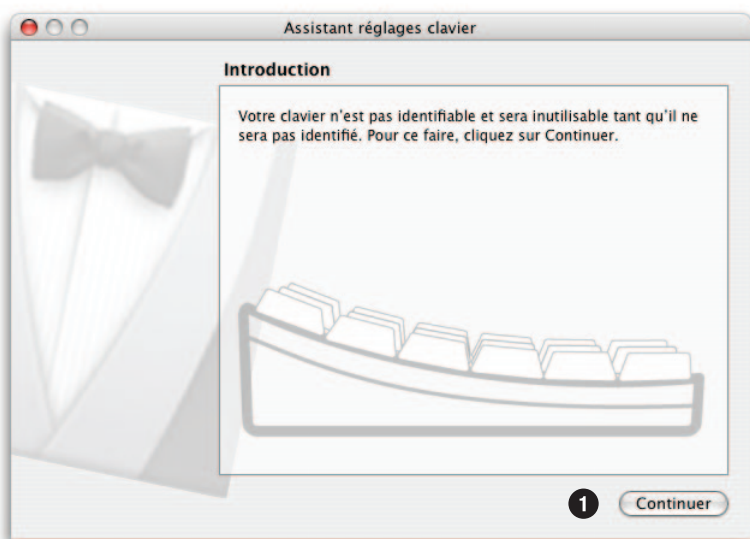
Utiliser les touches de volume

Les touches de volume requièrent Mac OS X 10.3 ou supérieur.

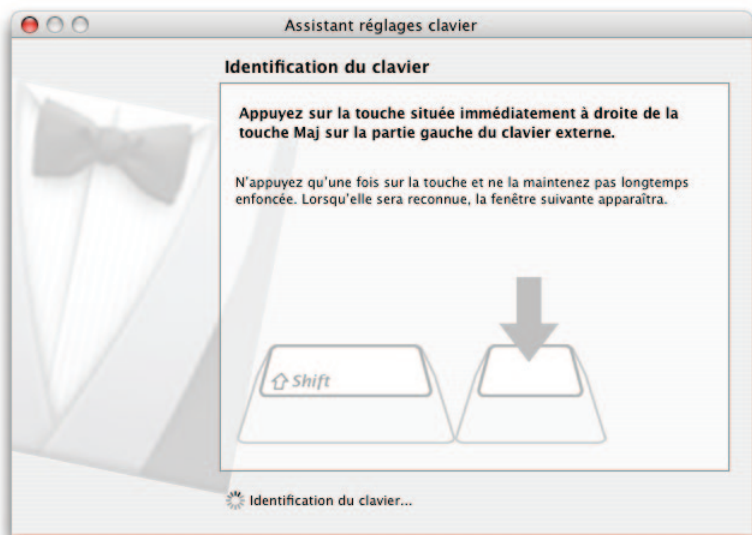
Instructions d'installation pour Mac OS X 10.4 ou supérieur

Quand vous branchez un clavier pour la première fois, la fenêtre Keyboard Setup Assistant va apparaître.

- 1 Cliquez sur **Continuer**.

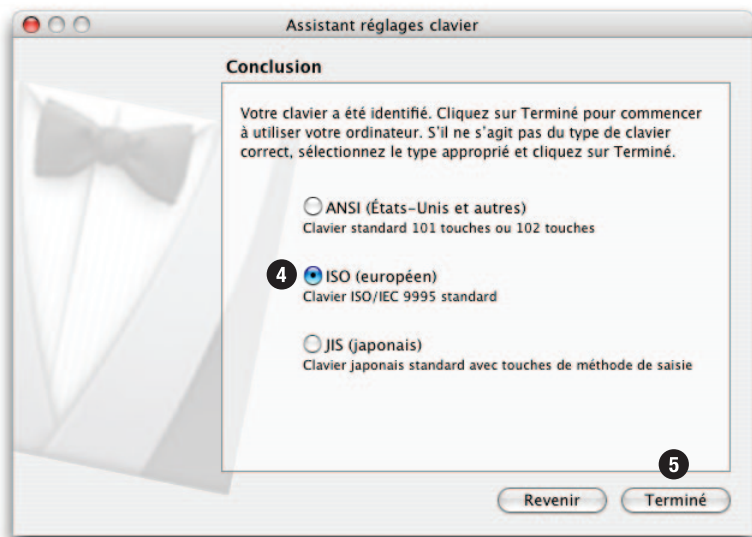


- 2 Lisez les instructions dans la fenêtre, et appuyez sur la touche au clavier comme demandé.
- 3 Une autre instruction peut suivre, demandant d'appuyer sur une autre touche. Appuyez sur la touche comme demandé.



4 Cliquez sur **ISO**.

5 Cliquez sur **Terminé**.



6 L'installation est complète.

CLAVIER TACTILE PRO – GARANTIE LIMITÉE

Matias Corporation (“Matias”) garantit au propriétaire original (“Client”) que ce produit sera absent de vices de fabrication et de matière, dans des conditions normales d’utilisation, pour une période de UN (1) AN à compter de la date d’achat original de Matias ou d’un de ses revendeurs autorisés. La seule obligation de Matias sous cette garantie sera, (au choix et aux frais de Matias) de réparer ou de remplacer le produit ou la pièce avec un produit ou une pièce comparable. Tous produits ou pièces remplacés deviennent la propriété de Matias.

LIMITATION DE RESPONSABILITÉ

Dans la mesure autorisée par la loi, Matias exclut pour soi et pour ses fournisseurs aucune responsabilité (soit basé en contrat ou en tort, y inclus la négligence) pour des dommages accessoires, consécutifs, indirects, spéciaux ou punitifs d’aucune sorte, ou pour perte de revenue ou de profits, perte d’affaires, perte d’information ou de données, ou autre perte financière survenant ou liée à la vente, l’installation, l’entretien, l’usage, la performance, l’échec, ou l’interruption de ce produit, même si Matias ou son revendeur autorisé ont été informés de manière explicite de l’éventualité de tels dommages, et limite sa responsabilité au remplacement, réparation ou remboursement du prix d’achat, au choix de Matias. Cet avis de non-responsabilité pour les dommages ne sera pas modifié même si aucune solution ci-incluse échoue son but essentiel.

PROCÉDURE DE GARANTIE

- 1 S.V.P. contactez Matias Help Desk par courriel (help@matias.ca) ou par téléphone (905) 265-8844, et donnez une description détaillée du problème.
- 2 Nous essaierons en premier de résoudre votre problème par courriel/ téléphone.
- 3 Si l’aide par courriel/téléphone n’est pas satisfaisante, ou si le produit est défectueux, Matias vous assignera un numéro EMA (Échange de Marchandise Autorisée), and vous enverra des instructions pour le retour du produit afin d’effectuer un remplacement.
- 4 Pour de plus ample renseignements vis-à-vis notre politique de retour, s.v.p. visitez notre site web: www.matias.ca/fr/returns