

Quick Setup


Plug the cable into your keyboard and computer.

You're now ready to start typing.

How to type € ™ © ...

Hold down **Option** and then press **2** to type ™

Hold down **Option** and **Shift** then press **2** to type €



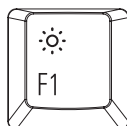
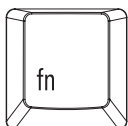
Special Function Keys on Mac

F1	Darken screen
F2	Brighten screen
F3	Exposé
F4	Dashboard
F7	Previous track
F8	Play / Pause
F9	Next track
F10	Mute
F11	Volume down
F12	Volume up
Fn Control ↑	Shutdown options
Fn N	Clear / Num Lock (MS Windows)
Fn Delete⌘	Help / Insert (MS Windows)
Control ↑	Mission Control
Control ↓	Application windows
Control ← or →	Move between Spaces
Control ⌘ F	Full Screen view

How the fn key works

If you need to type **F1** (rather than darken the screen)

simply **hold down fn** and then press **F1**.



If this is not convenient, you can reverse it. Go to...

Apple menu > System Preferences > Keyboard

and check the box, as shown below.

- Use all F1, F2, etc. keys as standard function keys
When this option is selected, press the Fn key to use the special features printed on each key.

Need help?

Please contact us at:

help@matias.ca

+1 (905) 265-8844 or toll free 1-888-663-4263

(also on the label, under your keyboard)

Warranty

Matias Corporation ("Matias") warrants to the original end user ("Customer") that this product will be free from defects in workmanship and materials, under normal use, for 1 year from the date of original purchase from Matias or its authorized reseller. Matias' sole obligation under this express warranty shall be (at Matias' option and expense) to repair or replace the product or part with a comparable product or part. All products or parts that are replaced become the property of Matias.

LIMITATION OF LIABILITY

To the full extent allowed by law, Matias excludes for itself and its suppliers any liability (whether based in contract or in tort, including negligence) for incidental, consequential, indirect, special or punitive damages of any kind, or for loss of revenue or profits, loss of business, loss of information or data, or other financial loss arising out of or in connection with the sale, installation, maintenance, use, performance, failure, or interruption of this product, even if Matias or its authorized reseller has been advised of the possibility of such damages, and limits its liability to replacement, repair, or refund of the purchase price paid, at Matias' option. This disclaimer of liability for damages will not be affected if any remedy provided herein shall fail of its essential purpose.

Warranty Procedure

1. Please contact our Help Desk at help@matias.ca or **(905) 265-8844** or **1-888-663-4263**, and give a detailed explanation of the problem.
2. We'll first try to solve your problem by e-mail / phone.
3. If e-mail / phone support is not successful, or if the item is defective, we'll give you an EMA number (Exchange Merchandise Authorization), and explain how to return the product for a replacement.
4. For more information, please visit:

www.matias.ca/returns

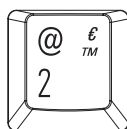
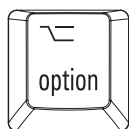
Configuration Rapide

Branchez le câble à votre clavier et votre ordinateur.
Vous êtes maintenant prêts à taper.

Comment obtenir € ™ © ...

Maintenez en place la touche **Option** et ensuite appuyez sur la touche **2** pour obtenir ™

Maintenez en place les touches **Option** et **Shift**, et ensuite appuyez sur la touche **2** pour obtenir €

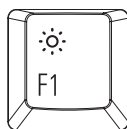
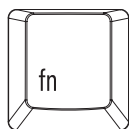


Touches de Fonction Spéciales Mac

F1	Assombrir l'écran
F2	Égayer l'écran
F3	Exposé
F4	Dashboard
F7	Piste précédente
F8	Pause/Lecture
F9	Piste suivante
F10	Assourdir
F11	Volume diminué
F12	Volume augmenté
Fn Contrôle ↑	Options fermeture
Fn N	⌘ / Verr. num. (MS Windows)
Fn Delete⌘	Aide / Insert (MS Windows)
Contrôle ↑	Mission Control
Contrôle ↓	Fenêtres de l'application
Contrôle ← ou →	Passer d'un espace à l'autre
Contrôle ⌘ F	Plein écran
Contrôle ⌘ D	Dictionnaire

Fonctionnement de la touche fn

Si vous devez taper **F1** (plutôt que d'assombrir l'écran) **maintenez simplement en place la touche fn** et ensuite appuyez sur la touche **F1**.



Si ce n'est pas pratique, vous pouvez l'inverser.
Rendez-vous au...

Menu Apple > Préférences Système > Clavier

Utiliser les touches F1, F2 et ainsi de suite, comme des touches de fonction standard
Quand cette option est sélectionnée, appuyez sur la touche Fn pour utiliser la fonction représentée sur la touche.

Vous avez besoin d'aide?

SVP contacter:

help@matias.ca

+1 (905) 265-8844 ou gratuitement au 1-888-663-4263

GARANTIE LIMITÉE

Matias Corporation ("Matias") garantit au propriétaire original ("Client") que ce produit sera absent de vices de fabrication et de matière, dans des conditions normales d'utilisation, pour une période de UN (1) AN à compter de la date d'achat original de Matias ou d'un de ses revendeurs autorisés. La seule obligation de Matias sous cette garantie sera, (au choix et aux frais de Matias) de réparer ou de remplacer le produit ou la pièce avec un produit ou une pièce comparable. Tous produits ou pièces remplacés deviennent la propriété de Matias.

LIMITATION DE RESPONSABILITÉ

Dans la mesure autorisée par la loi, Matias exclut pour soi et pour ses fournisseurs aucune responsabilité (soit basé en contrat ou en tort, y inclus la négligence) pour des dommages accessoires, consécutifs, indirects, spéciaux ou punitifs d'aucune sorte, ou pour perte de revenu ou de profits, perte d'affaires, perte d'information ou de données, ou autre perte financière survenant ou liée à la vente, l'installation, l'entretien, l'usage, la performance, l'échec, ou l'interruption de ce produit, même si Matias ou son revendeur autorisé ont été informés de manière explicite de l'éventualité de tels dommages, et limite sa responsabilité au remplacement, réparation ou remboursement du prix d'achat, au choix de Matias. Cet avis de non-responsabilité pour les dommages ne sera pas modifié même si aucune solution ci-incluse échoue son but essentiel.

PROCÉDURE DE GARANTIE

1. S.V.P. contactez le service d'assurance Matias par courriel à help@matias.ca ou par téléphone au **(905) 265-8844** ou gratuitement au **1-888-663-4263**, et donnez une description détaillée du problème.
2. Nous essaierons en premier de résoudre votre problème par courriel / téléphone.
3. Si l'aide par courriel / téléphone n'est pas satisfaisante, ou si le produit est défectueux, Matias vous assignera un numéro EMA (Échange de Marchandise Autorisée), et vous enverra des instructions pour le retour du produit afin d'effectuer un remplacement.
4. Pour de plus ample renseignements vis-à-vis notre politique de retour, s.v.p. visitez notre site web:

www.matias.ca/returns