

installation

1 Tastatur anschließen

Stecken Sie die Tastatur an Ihren Computer. Beide USB Stecker müssen mit dem Computer verbunden werden.



Stecker für Tastatur und Hub

Stecker für USB 2.0 Dock

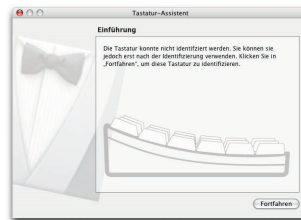
2

Für:
Mac OS X 10.3 Panther
Mac OS X 10.2 Jaguar
Mac OS 9

Ist die Installation fertig.

Für weitere Informationen
siehe Seite 3.

Bei **Mac OS X 10.4 Tiger** wird
folgendes fenster erscheinen:



**...bitte blättern Sie zu
Seite 5.**

Für weitere Informationen besuchen Sie bitte:

Technischer support:

www.usb2keyboard.com/de/help

Gesundheitsfragen:

www.usb2keyboard.com/de/health

Gewährleistung:

www.usb2keyboard.com/de/warranty

matias corporation

129 Rowntree Dairy Road, Unit #20
Vaughan, Ontario, L4L 6E1
Canada

Telefon: 1-905-265-8844

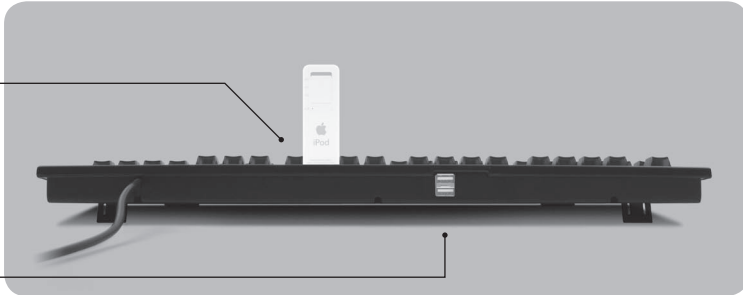
e-mail: info@matias.ca

www.matias.ca

Copyright © 2005 Matias Corporation. Alle Rechte vorbehalten. USB 2.0 Tastatur, Matias, und das Matias Logo sind Warenzeichen Matias Corporation. iPod und iPod shuffle sind Warenzeichen der Apple Computer, Inc. Andere geannte Warenzeichen sind Eigentum der jeweiligen Inhaber. Patent angemeldet. Made in China. FCC ID: F2Q4NE980NH

Benutzen der USB Ports

Das USB 2.0 Dock sollte für den Anschluss von Hi-Speed USB Geräten (iPods, USB Flash-Speicher, Digitalcameras, etc.) benutzt werden.



Die USB Hub Ports sind für langsamere USB Geräte vorgesehen (Maus, Joystick, etc.).

Verwendung an Computern mit USB 1.1

Die Tastatur ist kompatibel mit USB 1.1, allerdings ist der Datendurchsatz am USB Dock dann auch nur der von USB 1.1.


Wenn Ihr Computer über USB 1.1 und USB 2.0 Ports verfügt, stellen Sie sicher, dass das Kabel für das USB Dock an einen USB 2.0 Port angeschlossen wird.

Auswerfen-Taste bei Mac OS X

Zum Auswerfen von Medien halten Sie die F12 Taste gedrückt bis das Aufwerfen-Symbol auf dem Bildschirm erscheint.

Wo ist das €£©™ Symbol?

Zeichen wie ™ € £ © zu finden ist ganz einfach, sie sind direct auf die Tasten aufgedruckt. Unten rechts stehende Symbole erreicht man mit der Alt-Taste, oben rechts stehende mit Shift und Alt.



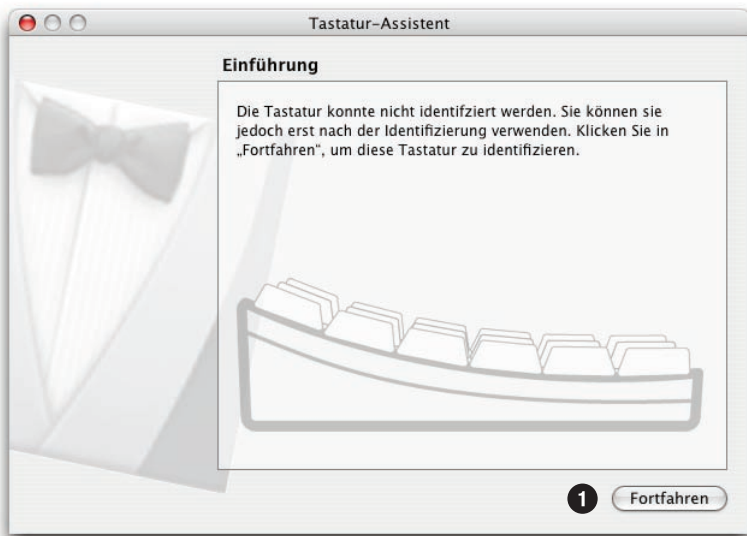
Verwenden der Lautstärke Tasten

Lautstärke Tasten benötigen Mac OS X 10.3 oder neuer.

Mac OS X 10.4 Tiger Installation

Wenn Sie die Tastatur zum ersten mal anschließen erscheint der Tastatur-Assistent.

- 1 Klicken Sie **Fortfahren**.

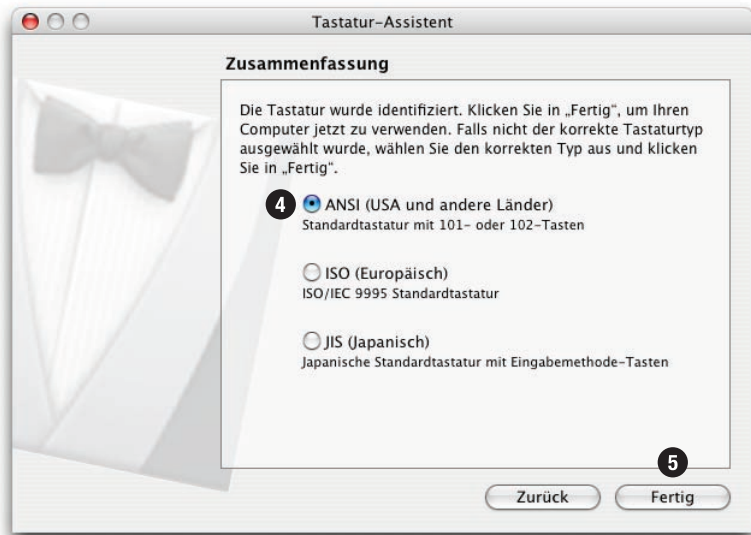


- 2 Lesen Sie die Anweisungen im Fenster und drücken Sie die Tasten wie angegeben.
- 3 Weitere Instruktionen können folgen, führen Sie diese aus.



4 Wählen Sie **ISO**.

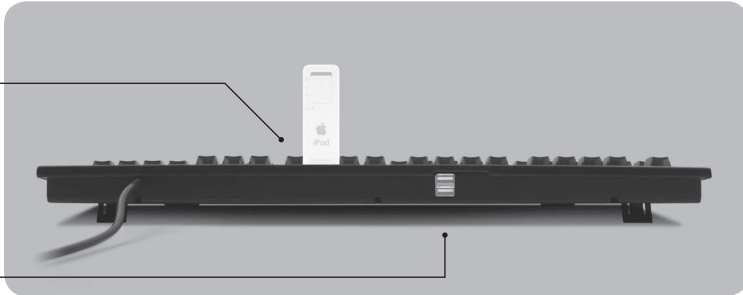
5 Klicken Sie **Fertig**.



6 Installation abgeschlossen

Benutzen der USB Ports

Das USB 2.0 Dock sollte für den Anschluss von Hi-Speed USB Geräten (iPods, USB Flash-Speicher, Digitalcameras, etc.) benutzt werden.



Die USB Hub Ports sind für langsamere USB Geräte vorgesehen (Maus, Joystick, etc.).

Verwendung an Computern mit USB 1.1

Die Tastatur ist kompatibel mit USB 1.1, allerdings ist der Datendurchsatz am USB Dock dann auch nur der von USB 1.1.


Wenn Ihr Computer über USB 1.1 und USB 2.0 Ports verfügt, stellen Sie sicher, dass das Kabel für das USB Dock an einen USB 2.0 Port angeschlossen wird.

Auswerfen-Taste bei Mac OS X

Zum Auswerfen von Medien halten Sie die F12 Taste gedrückt bis das Aufwerfen-Symbol auf dem Bildschirm erscheint.


Wo ist das €£©™ Symbol?

Zeichen wie ™ € £ © zu finden ist ganz einfach, sie sind direct auf die Tasten aufgedruckt. Unten rechts stehende Symbole erreicht man mit der Alt-Taste, oben rechts stehende mit Shift und Alt.



Verwenden der Lautstärke Tasten

Lautstärke Tasten benötigen Mac OS X 10.3 oder neuer.



Entsorgung von Elektrogeräten durch Benutzer in privaten Haushalten in der EU

Dieses Symbol auf dem Produkt oder dessen Verpackung gibt an, dass das Produkt nicht zusammen mit dem Restmüll entsorgt werden darf. Es obliegt daher Ihrer Verantwortung, das Gerät an einer entsprechenden Stelle für die Entsorgung oder Wiederverwertung von Elektrogeräten aller Art abzugeben (z.B. ein Wertstoffhof). Die separate Sammlung und das Recyceln Ihrer alten Elektrogeräte zum Zeitpunkt ihrer Entsorgung trägt zum Schutz der Umwelt bei und gewährleistet, dass sie auf eine Art und Weise recycelt werden, die keine Gefährdung für die Gesundheit des Menschen und der Umwelt darstellt. Weitere Informationen darüber, wo Sie alte Elektrogeräte zum Recyceln abgeben können, erhalten Sie bei den örtlichen Behörden, Wertstoffhöfen oder dort, wo Sie das Gerät erworben haben.